

Кыргыз тили

Классы : 3 «В» Күнү 03.10.19

Мугалим: Жунусова А.Ш.

Сабактын темасы: «Биздин үй»

Сабактын максаты:

А) Окуучуларга кайда? деген суроого жооп берген сөздөрдү “Биздин үй” деген тема аркылуу түшүндүрүп берүү

Б) Окуучулардын үйгө байланышкан сөз байлыктарын өстүрүү, өнүктүрүү

В) Патриоттуулукка тарбиялоо

Сабактын милдети:

Окуучулар төмөнкүлөрдү билиши керек:

-Кандай? деген суроонун мүчөсү -да экенин жана ал тыбышка карата –до, -дө болуп өзгөрүлөрүн.

-Кыргыз бөлмөсү жана жасалгаларын атаганды.

-Кыргыз тилинде текстке байланышкан сөздөрдү.

Окуучулар төмөнкүлөрдү аткара алышы керек:

-Сөздөрдү катыштырып сүйлөм түзүүнү.




-Текст менен иштөөнү.

Сабактын тиби: жаңы сабак

Сабактын усулу: аралаш

Сабактын жүрүшү:

Сабактын этабы	Мугалимдин иш аракети	Окуучунун иш аракети
1.Уюштуруу учуру	Саламдашуу , жоктоо, жагымдуу маанай түзүү. Баалоону түшүндүрүү	
Үй тапшырмасын суроо	-Макал жаттап келүү -Ата-энеге таандык бир сөз таап келүү.(<i>Доскага илинген үйдүн фундаментине “ата-эне” деген сөздү чаптап анын ар бир</i>	Атам эмгекчи, камкор, апам

	<p>кышына(кирпич) балдар таап келген сөздөрдү жаздырып үй курдуруу. Аягында чатырын чапташ үчүн берилген суроолорго жооп таптыруу менен жаңы теманы таптыруу)</p> <p>Суроолор</p> <p>1)Үй бүлөдөгү улуу эркек бир тууганыбыз?</p> <p>2)Үй бүлөдөгү кичүү эркек бир тууганыбыз?</p> <p>3)Атанын сөзү акылдын_____.</p> <p>4)Үй бүлөдөгү эркек баланын кичүү кыз бөбөгү?</p> <p>5)Үй бүлөдөгү кыз баланын кичүү кыз бөбөгү?</p> <p>6) Биз эмне курдук?</p> <p>Суроолордун жоопторуна кара тамга менен белгиленген тамгаларды коштуруп окутуу менен жаңы теманы угузуу. Тема: “Биздин үй”</p>	<p>мээримдүү ж.б.</p> <p>-байке</p> <p>-ини</p> <p>-көзү</p> <p>-карындаш</p> <p>-синди</p> <p>-эне</p> <p>-үй</p>
<p>Сабактын максатын билдирүү</p>	<p>-Кайда ? Деген суроолорго жооп берген сөздөрдү үйрөнөбүз. Ал сөздөрдү “Биздин үй ” Деген темадан кезиктиребиз.</p> <p>-да мүчөсүн улаганга үйрөнөбүз.</p>	
<p>Жаңы тема</p>	<p>1-көнүгүү</p> <p>Доскага илинген бөлмөлөрдүн сүрөттөрү менен тааныштырып, кайда? деген суроого жооп берген сөздөргө сүйлөм түздүрүп жаздыруу</p> <div style="display: flex; justify-content: space-around;"> <div style="text-align: center;"> <p>Кире бериште</p>  </div> <div style="text-align: center;"> <p>Кайда?</p>  </div> <div style="text-align: center;"> <p>Ашканада</p>  </div> </div> <p style="text-align: center; color: red;">Балдар бөлмөсүндө</p> <div style="display: flex; justify-content: space-around;">   </div>	<p>Илгич кире бериште.</p> <p>Муздаткыч ашканада.</p> <p>Диван балдар бөлмөсүндө.</p>

Сөздүк менен иштөө

1) Сүрөтүн көрсөтүп тааныштыруу

Шырдак , туш кийиз, төшөк



2) төшөлгөн- постеленг өзгөчө-особенный

Текст менен иштөө

4-көнүгүү

1) Текстти окуп берүү, окутуу.

2) Суроолорго жооп берүү.

-Бул эмне?

-Бөлмө кандай?

-Дубалда эмне илинип турат?

-Анда эмне илинип турат?

-Бөлмөнүн бурчунда эмне бар?

-Анда эмне жыйылып турат?

-Жерде эмне салынган?

-Сыйлуу конокторду кайсы бөлмөдө тосушат?

3) Калтырылган сөздөрдү таап жазгыла

Бул _____ бөлмөсү.

Бөлмө анча _____ эмес.

_____ туш кийиз илинип турат.

Бөлмөнүн _____ сандык бар.

_____ төшөктөр жыйылып турат.

_____ шырдак салынган.

Сыйлуу конокторду _____ тособуз.

Кыргыз бөлмөсү -өзгөчө бөлмө.

-Кыргыз бөлмө

-Бөлмө анча чоң эмес.

-Дубалда туш кийиз илинип турат.

-бөлмөнүн бурчунда сандык бар.

-анда төшөк жыйылат. ж.б.

<p>Сабакты бышыктоо</p>	<p>1)Сөздөргө –да мүчөсүн улап жаздыруу. -да мүчөсү</p> <p>-шаар, айыл, короо } -тоо, жайлоо, бөлмө } -да -көчө,үй } -до → кайда? } -дө</p> <p>2) Чымын чапмай оюнун ойнотуу. (Столдун үстүнө ар кандай сүрөттөр жайылат, беш бала чыгып мугалим айткан сөздүн сүрөтүн чаап алат. Кими көп сүрөт чогултса жеңишпонуку)</p>	<p>-шаарда, айылда, короодо, тоодо, жайлоодо, бөлмөдө,көч өдө, үйдө</p>
<p>Сабакты жыйынтыктоо</p>	<p>-Балдар бүгүнкү сабакта эмнелерди үйрөндүк? -Сабак жактыбы</p>	<p>Кайда? деген суроого жооп тапканды. Кыргыз бөлмөсү.</p>
<p>Баалоо</p>	<p>Беш балдык система менен баалоо</p>	
<p>Уйгө тапшырма берүү</p>	<p>7-көнүгүү Фильворддогу сөздөрдү тапкыла.</p>	