A decorative border composed of various colored pencils (red, yellow, blue, green, purple) arranged in a circular pattern around the text. The background is a soft, multi-colored gradient with several bright, multi-pointed starburst or sunburst patterns scattered throughout.

**Декада ШМО  
начальной  
школы**

## График проведения открытых уроков учителей ШМО НШ в онлайн режиме

п/ н	Тема урока	Предмет	Дата время	класс	Учитель
1	<b>ОТКРЫТИЕ ДЕКАДЫ НШ</b>		<b>9.12.20 12.00</b>	<b>1-4кл.</b>	<b>Учителя начальных классов</b>
2	<b>Задачи на пропорциональное деление.</b>	<b>Математика</b>	<b>10.12.20 9.30</b>	<b>4-а 1см.</b>	<b>Сурикова А.Н.</b>
3	<b>Правописание слов с двумя безударными.</b>	<b>Русский язык</b>	<b>11.12.20 8.45</b>	<b>3-в 1см.</b>	<b>Косенко Л.В.</b>
4	<b>Көп орундуу сандарды бир орундуу сандарга бөлүү.</b>	<b>Математика</b>	<b>11.12.20 10.00</b>	<b>4-к 1см.</b>	<b>Алымбаева Н.А.</b>



5	К. Паустовский «Заячьи лапы»	Русский язык (чтение)	14.12.20 8.00	4-б 1см.	Бектенова А.С.
6	К.Паустовский «Тёплый хлеб»	Русский язык (чтение)	15.12.20 14.30	4-в 1см.	Грядун Т.А.
7	Решение геометрических задач. Урок –закрепление	Математика	15.12.20 9.00	3-б 1см.	Караева Ж.Р.
8	Ударение	Русский язык	16.12.20 9.00	2-б 1см.	Алымкулова Б.Н.
9	Единицы времени	Математика	16.12.20 10.00	3-а 1см.	Тологонова К.М.
10	Решение задач	Математика	16.12.20 12.00	2-в 1см.	Безрядина М.Ю.





11	<b>«Кышкы аяз».</b>	<b>Адабий окуу</b>	<b>16.12.20 14.30</b>	<b>3-к 2см.</b>	<b>Сулайманова Д.А.</b>
12	<b>Единицы времени.</b>	<b>Математика</b>	<b>17.12.20 13.10</b>	<b>3-г 2см.</b>	<b>Турьшева М.В.</b>
13	<b>Правописание слов с разделительным «Ъ» .</b>	<b>Русский язык</b>	<b>17.12.20 8.45</b>	<b>2-а 1см.</b>	<b>Шаяхметова Е.М</b>
14	<b>Маселе иштөө.</b>	<b>Математика</b>	<b>17.12.20 13.10</b>	<b>2-к 2см.</b>	<b>Жунусова А.Ш.</b>
15	<b>Правописание окончаний имён существительных в форме дательного и родительного падежей.</b>	<b>Русский язык</b>	<b>17.12.20 14.30</b>	<b>4-г 2см.</b>	<b>Конурова Ф.А.</b>



11	<b>«Кышкы аяз».</b>	<b>Адабий окуу</b>	<b>16.12.20 14.30</b>	<b>3-к 2см.</b>	<b>Сулайманова Д.А.</b>
12	<b>Единицы времени.</b>	<b>Математика</b>	<b>17.12.20 13.10</b>	<b>3-г 2см.</b>	<b>Турышева М.В.</b>
13	<b>Правописание слов с разделительным «Ъ» .</b>	<b>Русский язык</b>	<b>17.12.20 8.45</b>	<b>2-а 1см.</b>	<b>Шаяхметова Е.М</b>
14	<b>Маселе иштөө.</b>	<b>Математика</b>	<b>17.12.20 13.10</b>	<b>2-к 2см.</b>	<b>Жунусова А.Ш.</b>
15	<b>Правописание окончаний имён существительных в форме дательного и родительного падежей.</b>	<b>Русский язык</b>	<b>17.12.20 14.30</b>	<b>4-г 2см.</b>	<b>Конурова Ф.А.</b>

## График проведения внеклассных мероприятий ШМО НШ

п/н	Мероприятие	Тема	Дата время	Класс	Ответствен ный
1	Конкурс рисунков	«ЗИМНЯЯ СКАЗКА. СНЕГОВИК.»	15.12.20 15.00	1-4 классы	учителя начальных классов
2	Конкурс чтецов	«ДРУЖБА»	18.12.20 9.00	1-е классы	учителя начальных классов
3	Конкурс чтецов	«СЕМЬЯ»	18.12.20 10.00	2-е классы	учителя начальных классов





*Открытие декады начальных классов*


*школы-гимназии №31*

*«Парад наук»*













# Девиз урока: Математику нельзя изучать, наблюдая как это делает сосед,

Математику, друзья,  
не любить никак нельзя.  
Очень строгая наука,  
Очень точная наука,  
Интересная наука –  
Это математика.

Математика появилась в глубокой древности. Уже в те времена ее применяли в счете, торговле, землемерных работах, астрономии, строительстве и много в другом. И сейчас без математики нельзя представить ни одну науку, ни один род человеческой деятельности. Само слово «математика» происходит от греческого слова «матема», означающего «наука». Математика занимается изучением количественных отношений и пространственных форм.



Предмет математики настолько серьезен, что полезно не упустить случая сделать его немного занимательным.  
Блез Паскаль



Все упорядочивается согласно чисел.  
Пифагор

Математика важна,  
Математика нужна,  
Математика – наука,  
Мыслить учит нас она.

Математика сложна,  
Но скажу с почтением:  
Математика нужна  
Всем без исключения!

## Математика – царица всех наук.



**радиус**

**радиус**

**диаметр**

**O** - центр окружности

**Радиус** – это расстояние от центра окружности до любой точки на ней.

**Диаметр** – это отрезок, соединяющий две точки окружности, проходящий через центр.

02.12.20 матем. презентация - Microsoft Word

**Задача №4 с. 83**

кг орехов-5 кг масла

**учитель КОСЕНКО**

**ЛЮДМИЛА ВЯЧЕСЛАВОВНА**

**Решение**

$20:5 = 4(\text{кг})$  - надо на 1 кг масла

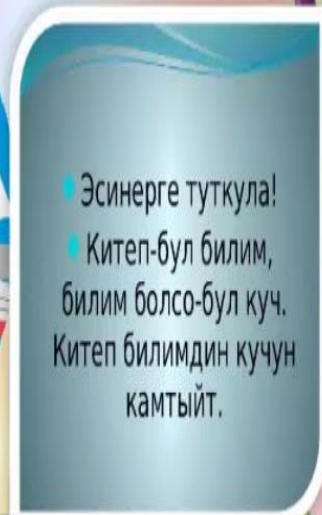
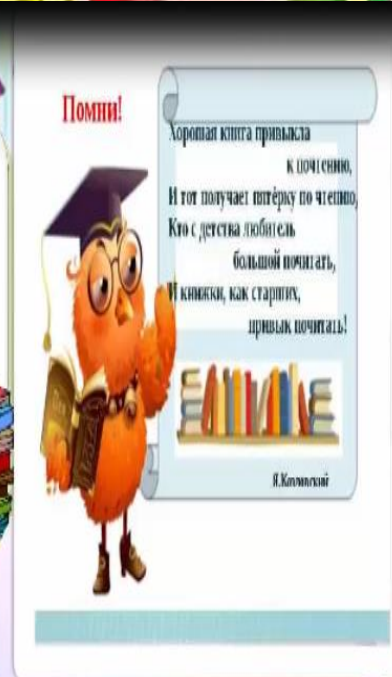
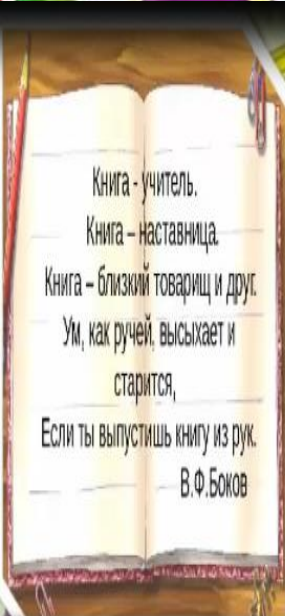
$4 \times 20 = 80(\text{кг})$  - орехов надо на 20 кг масла

**Ответ:** 80 кг орехов надо на 20 кг масла.

02.12.20 РУССКИЙ ЯЗЫК ПРЕЗЕНТАЦИЯ - Microsoft Word

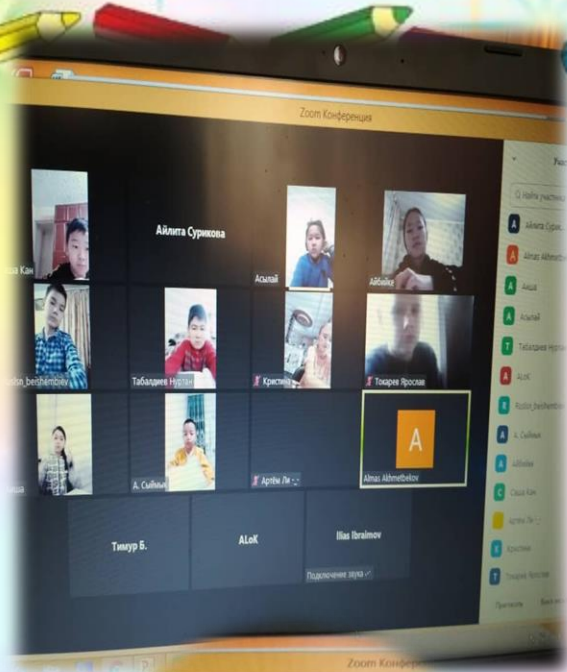
**Тема: Сочинение по картинке**








учитель  
СУРИКОВА  
АЙЛИТА  
НИКОЛАЕВНА



Класс Ученики  
Абдуллаева, Абдуллаева, Абды...







Ребята, любите и изучайте русский язык! Учитесь говорить выразительно, ясно и точно выражать свою мысль.

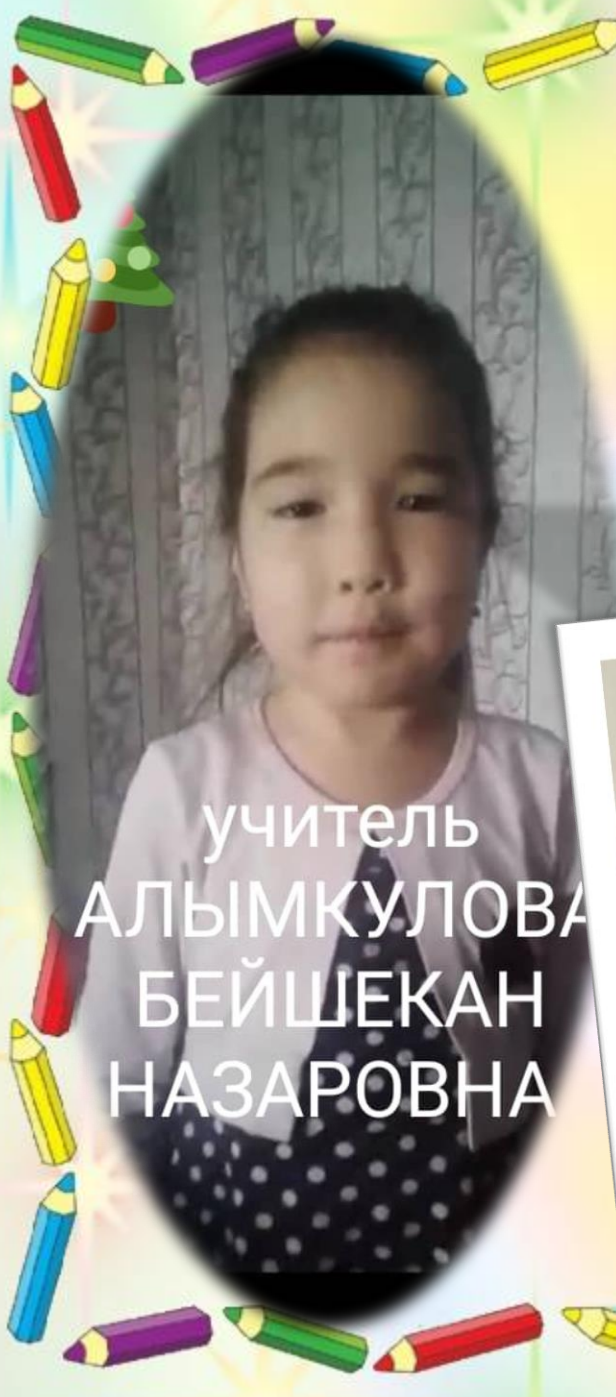
«Язык – удивительное орудие, посредством которого люди, общаясь между собой, передают друг другу свои мысли...»

Лев Успенский




Кыргыз тили ырдан, күрдөн таралган,  
Кыргыз тили нурдан, күндөн жаралган.  
Ал дүйнөдө теңдеши жок улуу тил.  
Ай - ааламга "Манас" болуп таралган.  
(Н.Байтемиров)






учитель  
АЛЫМКУЛОВА  
БЕЙШЕКАН  
НАЗАРОВНА












учитель  
АЛЫМБАЕВА  
НАЗИРА





№1

$$27+2=20+(7+2)=20+9=29$$

$$\begin{array}{r} \wedge \\ 20 \quad 7 \end{array}$$
  

$$56+30=50+6+30=(50+30)+6=80+6=86$$
  

## учитель Шаяхметова Елена Михайловна

$$3+46=3+40+6=40+3+6=43+6=49$$

$$\begin{array}{r} \wedge \\ 40 \quad 6 \end{array}$$
  

$$18+60=10+8+60=(10+60)+8=70+8=78$$

$$\begin{array}{r} \wedge \\ 10 \quad 8 \end{array}$$

index.php

index.php

1. Вычисли устно с объяснением.

$27+2$	$56+30$	$3+46$	$18+60$
$\wedge$	$\wedge$	$\wedge$	$\wedge$
20 7	50 6	40 6	10 8

2.  $13+6$     $42+6$     $53+10$     $4+73$   
 $81+5$     $30+24$     $65+30$     $20+73$

3. Аня вышила 6 маленьких салфеток и 3 большие. Она подарила маме 2 салфетки. Сколько салфеток осталось у Ани?

4. Дедке 54 года, а бабушке 50 лет. На сколько лет дедка старше бабушки?

5. Вычисли устным способом.

$4+9+6$	$12+3+7$	$8+11+2$
---------	----------	----------

6.  $8+7-9$     $13-5+4$     $5+(16-8)$   
 $5+6-8$     $14-6+2$     $7+(15-9)$

7. Нарисуй два отрезка: длина первого отрезка 3 см, а второго — на 3 см меньше.

$43+50$	$62+4$	$31+6$	$24+40$
---------	--------	--------	---------

58



